

上越信用金庫をご理解いただくために…

2024年 9月末

JOETSU SHINKIN DISCLOSURE

ディスクロージャー誌 | 上越信用金庫の現状



上越信用金庫のSDGs活動



SDGs融資による寄付



小学生図画展覧会



金融リテラシー活動



店頭での販売会



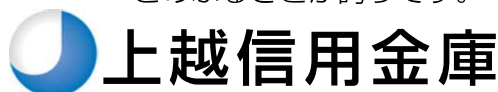
地域行事への参加



職員親睦会活動

店舗のごあんない

このふるさが誇りです。



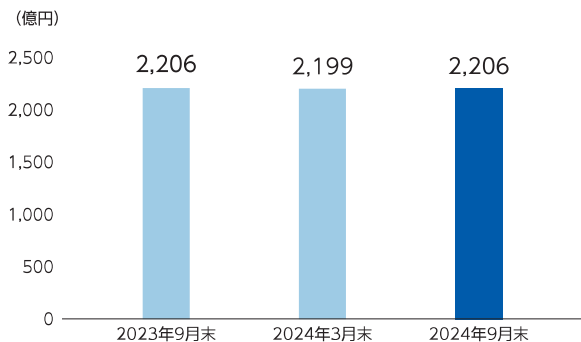
〒942-0001 新潟県上越市中央1丁目11番1号
<https://www.joetsu-shinkin.jp>

店舗番号	店舗名	電話番号
001	本店	025-546-7600
003	柿崎支店	025-536-2228
004	大潟支店	025-534-2724
005	はれまち支店	025-524-4125
006	名立支店	025-537-2311
007	浦川原支店	025-599-2016
008	有田支店	025-543-1122

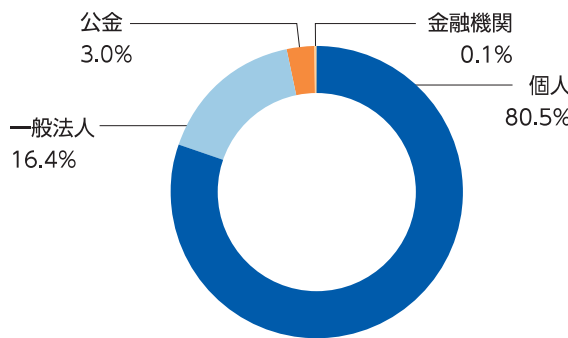
店舗番号	店舗名	電話番号
009	五智支店	025-543-5222
010	能生支店	025-566-4141
011	昭和町支店	025-522-3655
014	高田中央支店	025-523-2117
015	稲田支店	025-524-3515
017	南支店	025-524-2311
021	大学前支店	025-522-4822
—	相談テラス	025-520-8115

預金・貸出金の状況

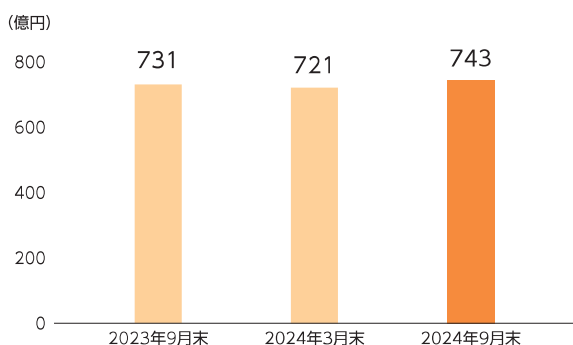
◆ 預金残高の推移



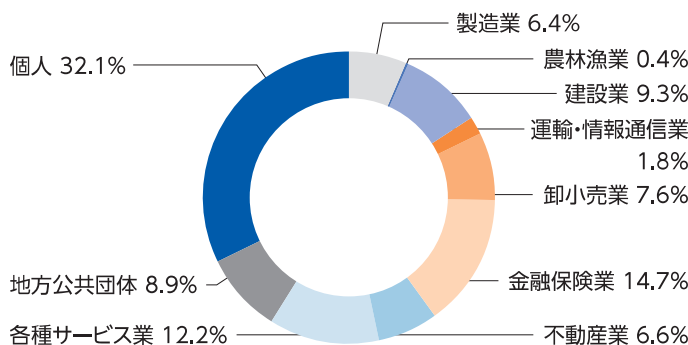
◆ 預金者別内訳



◆ 貸出金残高の推移



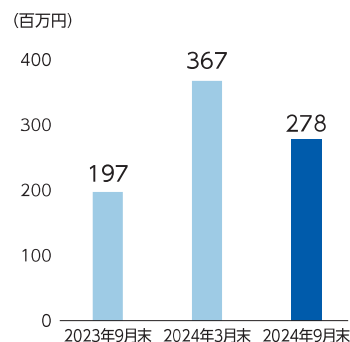
◆ 貸出金業種別内訳



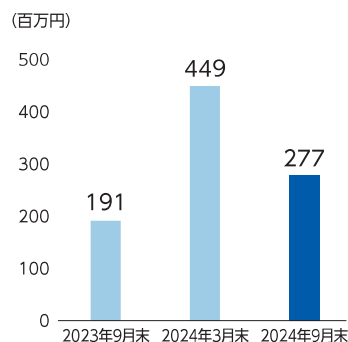
損益の状況

◆ 損益の推移

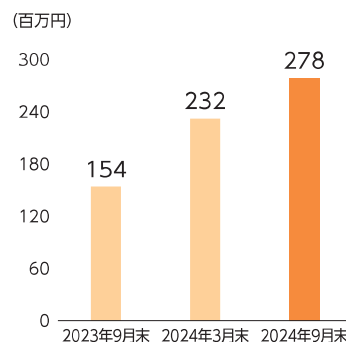
業務純益



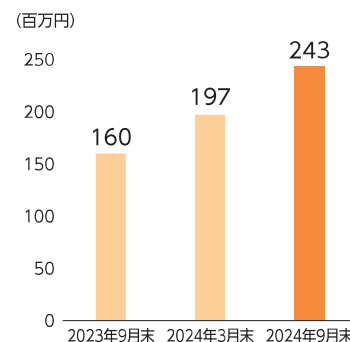
コア業務純益



経常利益



当期純利益



お客様/会員

会員数
16,294名

出資金残高
720百万円

預金積金

出資金

上越信用金庫

常勤役職員:166人 店舗数:14店舗

単体自己資本比率(国内基準)

2024年3月末(実績)	13.64%
2024年9月末(実績)	13.83%

自己資本比率とは、経営の安定性・健全性を示す重要な指標であり、国内基準では4%以上であれば、健全で問題のない金融機関とされています。

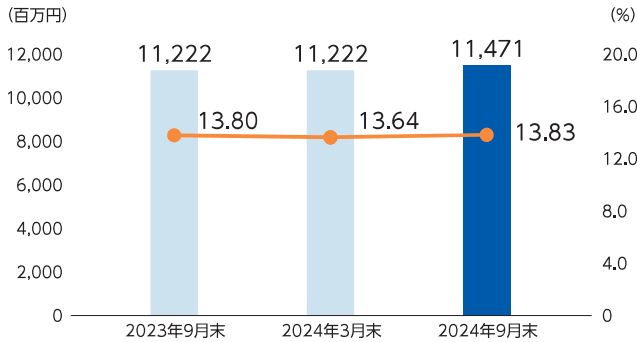
貸出金

支援サービス

**地域のお客様・
会員の皆様**

自己資本の状況

◆ 自己資本と自己資本比率の推移

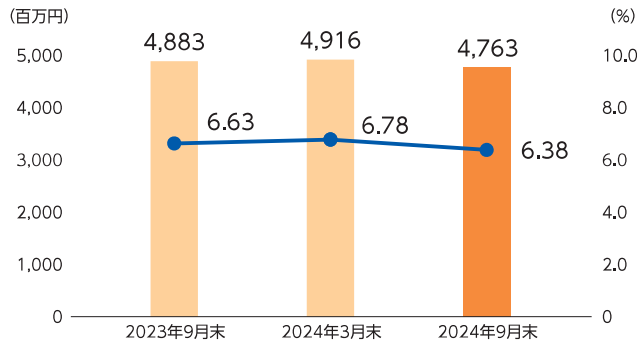


(単位:百万円)

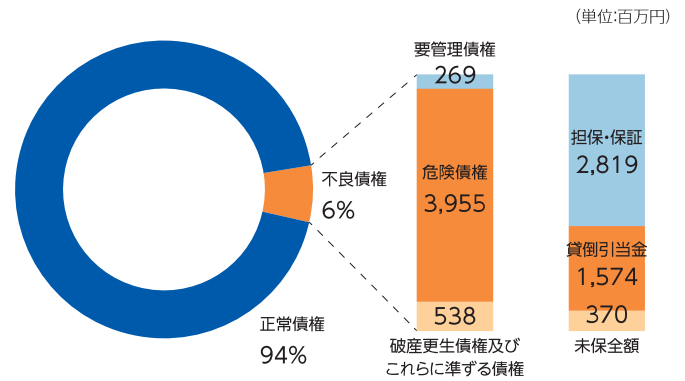
	2023年9月末	2024年3月末	2024年9月末
自己資本の額	11,222	11,222	11,471
コア資本に係る基礎項目の額	11,253	11,254	11,501
コア資本に係る調整項目の額	30	32	29
リスクアセット等の合計額	81,313	82,236	82,899
自己資本比率	13.80%	13.64%	13.83%

不良債権の状況

◆ 不良債権残高・不良債権比率

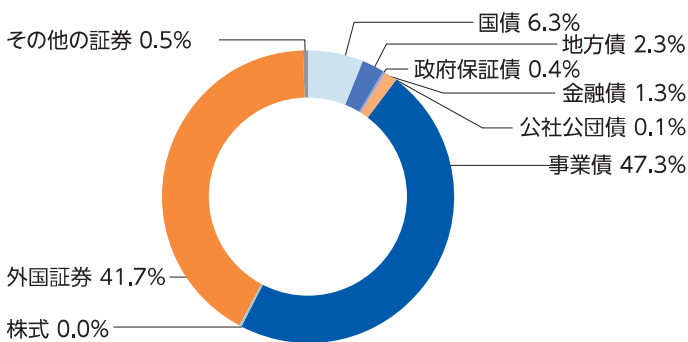


◆ リスク管理債権及び保全・引当状況



有価証券の状況

◆ 有価証券種類別比率



(単位:百万円)

	2024年3月末			2024年9月末			
	貸借対照表計上額	取得原価	差額	貸借対照表計上額	取得原価	差額	
その他有価証券	株式	5	5	5	5	0	
	債券	47,592	49,378	△1,785	47,392	△2,147	
	その他	1,612	1,653	△41	1,657	△19	
	小計	49,209	51,037	△1,827	49,055	△2,167	
満期保有目的の債券	貸借対照表計上額		時価	差額	貸借対照表計上額	時価	差額
	債券	33,676	31,650	△2,025	33,166	31,091	△2,075
	小計	33,676	31,650	△2,025	33,166	31,091	△2,075
合計	82,885	82,687	△3,853	82,222	82,314	△4,242	

- (注) 1.その他有価証券
 (1) 貸借対照表計上額は、期末日における市場価格等に基づいております。
 (2) 上記の「その他」は、投資信託です。
 (3) 市場価格のない株式及び組合出資金は本表に含まれておりません。
 2.満期保有目的の債券
 (1) 時価は期末日における市場価格等に基づいております。