

令和7年3月27日

お客さま 各位

上越信用金庫

「しんきん通帳アプリ」における機能追加のお知らせ

— 定期積金の口座開設機能の追加 —

平素より格別のご高配を賜り、厚く御礼申し上げます。

このたび、当金庫が提供する「しんきん通帳アプリ」において、定期積金の口座開設機能を追加しますので、お知らせ申し上げます。

定期積金は毎月一定額を積み立てて将来に備える、計画的な資産形成に適した商品です。

本機能の追加により、ご来店不要でスマートフォンから定期積金の口座をお申し込みいただけますので、ぜひご利用ください。

今後とも、より便利なサービスの提供に努めてまいりますので、引き続き当金庫をご愛顧賜りますようお願い申し上げます。

記

1. 機能追加日

令和7年4月1日（火）

2. 定期積金の口座開設機能の特徴

- ・ご来店不要でアプリから定期積金の口座開設ができます
- ・満期時のお手続きは不要です。満期日に自動で解約され、給付契約金（税引後）が振替元口座へ入金されます。
- ・定期積金の証書は発行されません（証書レス）。契約内容は「しんきん通帳アプリ」でご確認ください。

3. しんきん通帳アプリから口座開設できる商品

「創立100周年記念 能登半島復興応援定期積金”エール”」（詳細は[こちら](#)）

4. しんきん通帳アプリでの定期積金口座開設手順

口座開設の手順につきましては、後述「通帳アプリ 定期積金口座開設手順」をご確認ください。

5. 利用対象者

「しんきん通帳アプリ」をご契約の本人確認済みのお客さま

6. 注意事項

- ・「口座開設の取消し」および「中途解約」はアプリから行えません。窓口でのお手続きが必要となります。
- ・本定期積金は証書を発行しません。本定期積金について証書式への変更を希望される場合は、窓口で一度ご解約のうえ、あらためてお申込みいただく必要があります。
- ・掛金の払込みの遅延により満期日が繰り延べとなっている場合でも、満期日（休日の場合、翌営業日）に自動的に解約され、給付契約金（税引後）の全額から遅延期間に相当する遅延利息を差し引いた金額が振替元口座に入金されます。
- ・満期日の前日までに掛金の払込みが完了していない場合は、自動解約ができませんので窓口でのお手続きが必要となります。
- ・振替元口座を「しんきん通帳アプリ」から紙通帳に切り替える場合は、本定期積金の解約が必要となります。

7. お問い合わせ先

上越信用金庫 事務部

TEL:025-546-7105

(受付時間:平日 9:00~17:00)

以 上

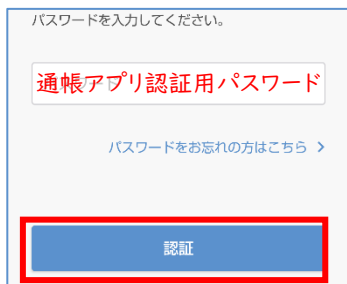


通帳アプリ 定期積金口座開設手順

1. 通帳アプリメニュー画面より、「定期性預金取引」ボタンを押下します。



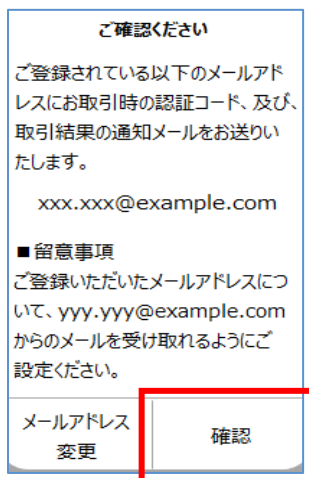
2. 通帳アプリの認証用パスワードを入力してください。



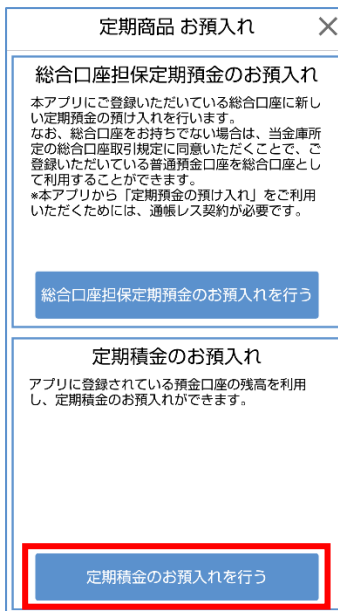
3. 定期性商品の残高が表示されます。画面下部の「定期商品のお預入れ」ボタンを押下します。



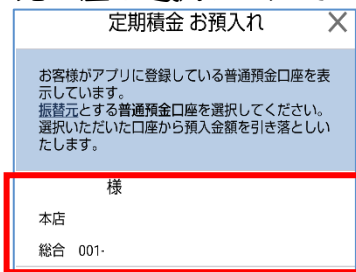
4. メールアドレスの確認画面が表示されます。メールアドレスが正しいことを確認後、「確認」ボタンを押下します。




5. 「定期積金のお預入れを行う」ボタンを押下します。



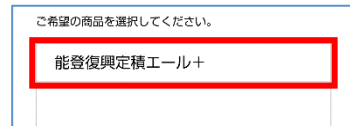
6. 掛込金額を引き落とす振替元口座を選択してください。



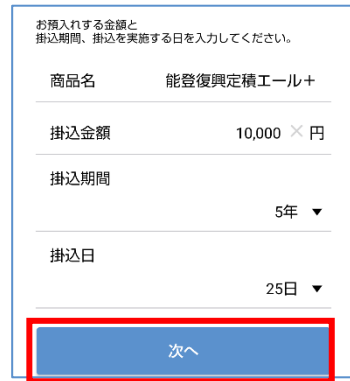
7. 定期積金規定を表示しますので、確認後、「確認しました」にチェックし、「次へ」を押下します。同意して次へ進んでください。



8. 作成する定期積金商品を選択してください。



9. 「掛込金額」「掛込期間」「掛込日」を入力してください。入力後、「次へ」を押下します。



10. 取引内容を確認し「次へ」を押下します。



11. 振替元口座のキャッシュカード暗証番号を入力し、「お取引実行」を押してください。

